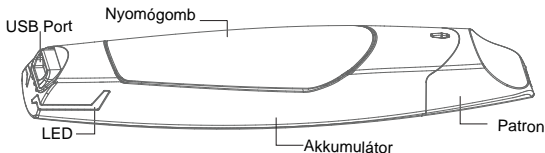


EXCEED EDGE



ÜZEMBE HELYEZÉS

1. Húzza le a patronra az akkumulátorról.
2. Csavarja le az alapegységet (alsó fém gyűrű) a patronról.
3. Csavarjon egy porlasztót az alapegységre és cseppentsen 2-3 csepp e-liquidet a porlasztó közepébe.
4. Csavarja vissza az alapegységet a patronra és töltsse fel a patronra e-liquid folyadékkal (lásd PATRON FELTÖLTÉSE).
5. Tolja vissza a patronra az akkumulátorra és várjon pár percet (porlasztó első használata esetén).
6. Kapcsolja be az akkumulátort (nyomja meg 5s-zor gyorsan a nyomógombot)
7. Használja a készüléket addig, amíg az akkumulátor le nem merül, majd töltsse fel az akkumulátort.

PARAMÉTER

Exceed Edge

Méret:	110 x 26,5mm
Akku kapacitás:	650mAh
Akkutöltés:	USB port DC 5V
Tank kapacitás:	2,0ml
Porlasztó:	Joyetech EX
Ellenállás:	1,2Ω

HASZNÁLAT

Az akkumulátor biztonsági zárral van ellátva. A biztonsági zár feloldásához nyomja meg 5s-zor gyorsan a nyomógombot. Az 5. nyomás után a LED fénye 3x felvillan, ezzel jelezve, hogy a készülék használatra kész.

Szívjon a patronba, közben nyomja meg a nyomógombot, a LED felizzik. Tartsa nyomva a szívás időtartama alatt. A szívás abbahagyásakor engedje el a nyomógombot.

Ne szívja az e-cigaretta túl gyorsan! Lassabban, hosszabban szívjon az e-cigaretta, mint a dohánycigibe.

AKKUMULÁTOR TÖLTÖTTSÉGI SZINTJÉNEK KIJELEZÉSE

A készülék bekapcsolása vagy a nyomógomb megnyomása után a LED jelzést ad az akkumulátor aktuális töltöttségi szintjéről.

100% - 60%	FOLYAMATOS FÉNY	60% - 30%	LASSÚ VILLOGÁS
30% - 10%	GYORSABB VILLOGÁS	10% - 0%	NAGYON GYORS VILLOGÁS

AKKUMULÁTOR TÖLTÉS

Csatlakoztassa az USB dugót az akkumulátor alján lévő micro USB portra.

A kábel másik végén lévő USB dugót csatlakoztassa a számítógépre vagy adapterre, majd az adaptert a feszültség forrásra (220V-os hálózat vagy szivargyújtó). Ekkor a LED folyamatosan világít.

Amikor az e-cigaretta akkumulátora teljesen feltöltődött a LED fénye kialszik. Ekkor válassza le az akkut a feszültségforrásról.



KARBANTARTÁS

Tárolja és töltsse az akkumulátort száraz környezetben 10°C és 50°C között. Kerülje az extrém hőmérsékletet (pl. jármű utastér télen vagy nyáron). Az akku tisztításához használjon papírzsebkendőt. Ne használjon oldószert vagy dörzspapírt. Ne nyissa fel az akkumulátor testet mert a garancia elvész. **TILOS az akkumulátort dobálni, kiszórni, vízbe vagy más folyadékba mártani.**



GARANCIA

Hiba esetén vegye fel a kapcsolatot a forgalmazóval! Helytelen használatból eredendő kárért semmilyen felelősséget nem vállalunk. Harmadik féltől vásárolt termékre a garancia nem vonatkozik.

Részletes feltételek:
<http://bit.ly/29QKKz9>



FORGALMAZÓ / SZERVÍZ

Mikrofiber Kft.

06 26 952 318



2000 Szentendre, Rózsa u. 16.




szerviz@oxygain.hu



Prémium e-cigaretta anno 2006

A PATRON FELTÖLTÉSE E-LIQUIDDEL

1. Húzza le az akkumulátorról a patronrt.
2. Nyissa fel a patron oldalán lévő fekete szilikon dugót.
3. Töltse fel a patron tartályát teljesen e-liquiddel, majd zárja vissza a dugót.
4. Tolja vissza az akkumulátorra a patronrt.



ÚJ PORLASZTÓ ELSŐ HASZNÁLATA ELŐTT

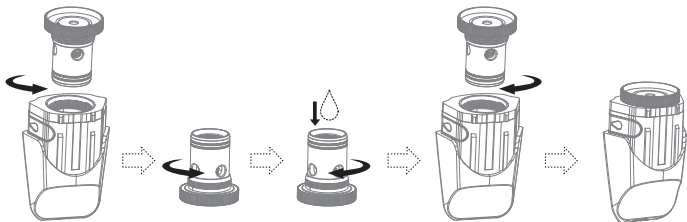
Miután a helyére csavarta az új porlasztót, cseppentsen 2-3 csepp e-folyadékot a porlasztó közepébe, várjon 1-2 percet és megkezdheti a használatot.



Ne tisztítsa a porlasztót folyó vízzel, szükség esetén száraz törölt használjon!

PORLASZTÓ CSERE

1. Húzza le a patronrt az akkumulátorról.
2. Csavarja le az alapegységet (alsó fém gyűrű) a patronról.
3. Csavarja le az elhasznált porlasztót az alapegységről.
3. Csavarjon egy új porlasztót az alapegységre és cseppentsen 2-3 csepp e-liquidet a porlasztó közepébe.
4. Csavarja vissza az alapegységet a patronra és töltsse fel a patronrt e-liquid folyadékkal (lásd PATRON FELTÖLTÉSE).



VIDEO LETÖLTÉS DOWNLOAD

Készüleink üzembehelyezését, használatát, karbantartását bemutató videókat megtekintheti, letöltheti itt:

<https://goo.gl/9Ggm2i>




HASZNÁLATI ÚTMUTATÓ

LETÖLTÉS / DOWNLOAD

A Mikrofiber Kft által forgalmazott oxy gain, Aspire, Joyetech, Eleaf e-cigaretta készülékek és alkatrészek használati útmutatói megtekinthetők, letölthetők itt:

<https://goo.gl/GQx5hQ>



FIGYELMEZTETÉS

A termék használata fiatalok és nemdohányzók számára nem ajánlott. Várandós és szoptató nők, nikotin vagy propilén-glikol allergiában, magas vérnyomásban szenvedők és cukorbeteggek keressék fel orvosukat.

Gyermektől elzárva, hűvös, fényvédett helyen tárolandó.

ELHASZNÁLT AKKUMULÁTOROK KEZELÉSE

Az akkumulátorok hulladékká válását követően ne a háztartási szemébe dobja, hanem gyűjtse azokat más hulladéktól elkülönítve és vegye igénybe az egyre szélesebb körben rendelkezésre álló begyűjtő rendszert. Az elkülönített gyűjtőrendszer igénybevételével csökkenthető a környezetbe kikerülő veszélyes anyagok okozta egészségügyi kockázat és lehetővé válik egyes hasznos alkotóelemek visszanyerése is.

A feleslegessé vált akkumulátort vigye el az Önhez legközelebb eső visszagyűjtő helyre. A visszagyűjtő helyekről a következő internetes oldalon tájékozódhat:

<http://www.relem.hu/elemhasznaloknak/gyujtohelyek>

FORGALMAZÓ / SZERVÍZ

Mikrofiber Kft.



2000 Szentendre, Rózsa u. 16.



06 26 952 318



szerviz@oxygain.hu



oxy gain

Prémium e-cigaretta anno 2006